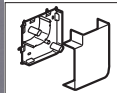


KIO 45 zatrzaskowe listwy kablowe 100 x 50

pokrywa 45 mm



Łącznik płaski
nr ref. 3302 73



Narożnik wewnętrzny regulowany
nr ref. 3302 72



Narożnik zewnętrzny regulowany
nr ref. 3302 71



Łącznik odgałęźny
nr ref. 3302 77

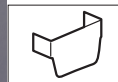
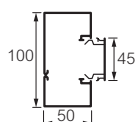


Tabela doboru **str. 960**
Dane techniczne **str. 960**

Zatrzaskowa listwa kablowa 100 x 50

Pak.	Nr ref.	Opis
12	6380 30 ⁽¹⁾	Listwa (1 przedział) Zawiera: - 1 podstawę listwy - pokrywę o szer. 45 mm Dostarczane w opakowaniach po 6 sztuk długości 2 m Kompatybilne z osprzętem Mosaic
72	3302 58 ⁽¹⁾	Przegroda Przegroda separująca Długość 2 m
1	3302 75	Łącznik podstawy listwy Do łączenia podstaw listw podczas instalacji
10	6380 00	Łącznik pokrywy Łącznik pokrywy o szer. 45 mm

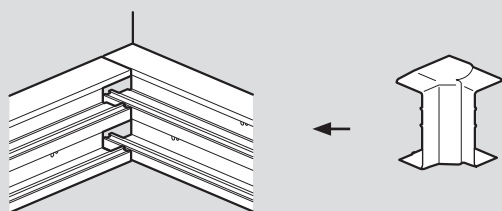


Narożniki dla listw 100 x 50

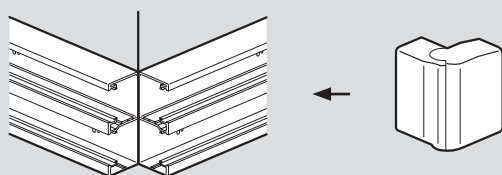
Pak.	Nr ref.	Opis
1	3302 72	Narożnik wewnętrzny, regulowany od 80° do 120°
1	3302 71	Narożnik zewnętrzny, regulowany od 60° do 120°
1	3302 73	Łącznik kątowy 90°
1	3302 74	Końcówka listwy 100 x 50 Końcówka listwy
5	3302 77	Łącznik odgałęźny Umożliwia zbudowanie rozgałęzienia między listwami 100 x 50
10 ⁽²⁾	6038 57	Spinka podstawy listwy Umożliwia uzyskanie większej sztywności kanału oraz trzymania dodatkowego osprzętu

1) Ilość metrów w opakowaniu
2) Każde opakowanie zawiera po dwie spinki podstawy kanału

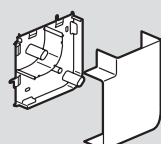
Narożnik wewnętrzny



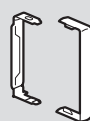
Narożnik zewnętrzny



Łącznik kątowy



Łącznik podstawy listwy



1. Zainstaluj uchwyt łącznika podstawy listwy (pomiędzy dwiema sekcjami listw)
2. Zatrzaśnij pokrywę łącznika podstawy kanału

Końcówka listwy



Dla lepszego wykończenia i większej odporności na uszkodzenia przykręć zaślepkę końcową za pomocą 2 wkrętów (wkręty dostarczane)

Spinka podstawy listwy



Umożliwia uzyskanie większej sztywności kanału oraz trzymania dodatkowego osprzętu