

XL³ 160

rozdzielnice wnątkowe, wyposażone



0200 63 + drzwi 0202 83 (str. 411)

IP40 – IK08 z drzwiami

IP30 – IK04 bez drzwii

Przeznaczone do montażu w budynkach użyteczności publicznej (biura, hotele, sklepy).

Demontowalna konstrukcja wsporcza, wyposażona we wsporniki montażowe TH 35.

Pojemność: 24 moduły w rzędzie.

Kolor szary, RAL 7035.

Wyposażone w:

- listwę przyłączeniową PE: (36 otworów od 1,5 do 10 mm² i 2 otwory 35 mm²),
- listwy przyłączeniowe N,
- wsporniki montażowe TH 35 i osłony.

Drzwi należy zamawiać oddzielnie.

Część wnątkowa metalowa, rama i osłony izolacyjne.

Przystosowane do montażu DPX³ 160.

Pak.	Nr ref.	Rozdzielnice wnątkowe, wyposażone						Wykresy
		Ilość rzędów	Ilość modułów	Wymiary ramy zewnętrznej (mm)		Wymiary części wnątkowej (mm)		
				Wys.	Szer.	Wys.	Szer.	
1	0200 63	3	72	695	670	640	617	
1	0200 64	4	96	845	670	790	617	
1	0200 65	5	120	995	670	940	617	
1	0200 66	6	144	1145	670	1090	617	

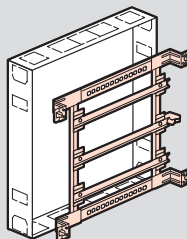
Uchwyty do mocowania rozdzielnicy

1 0200 10 Akcesoria montażowe do ścian kartonowo-gipsowych

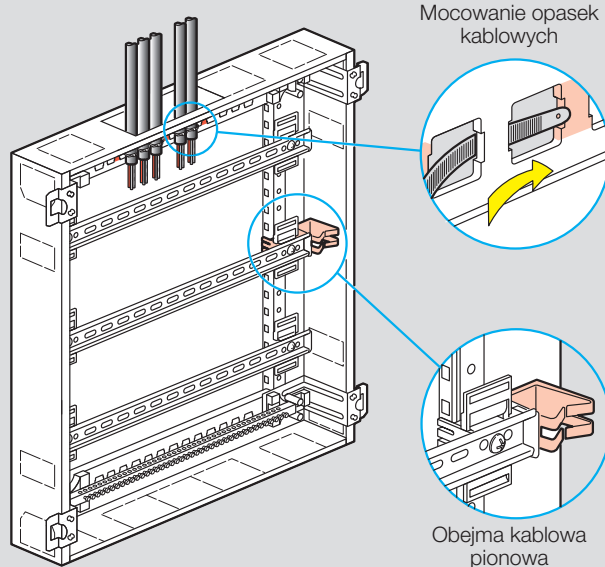
XL³ 160

rozdzielnice wnątkowe, wyposażone

Montaż i okablowanie



Demontowalna konstrukcja wsporcza

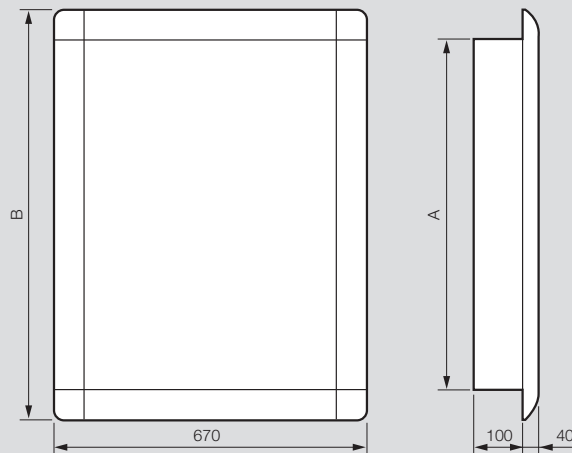


Mocowanie opasek kablowych

Obejma kablowa pionowa nr ref. 0200 93

Wymiary

Bez drzwii



Nr ref.	A (mm)	B (mm)
0200 63	640	695
0200 64	790	845
0200 65	940	995
0200 66	1090	1145